


19. U N N A E R R U H R - S L A L O M



Ergebnisliste

Rennen: R01 männliche Junioren Kajak Einer

Platz	Teilnehmer / Verein	1. Lauf 2. Lauf	Fehler	Fahrzeit	Ergebnis	Total	Differenz
1	Lukas Vielberg 004 SKC Neheim-Hüsten		4 0	103,55 96,80	107,55 96,80	96,80	0,00
2	Thomas Heisig 003 KK Unna		4 0	102,67 98,66	106,67 98,66	98,66	1,87
3	Robin Sprave 002 KK Unna		8 2	119,48 116,46	127,48 118,46	118,46	21,66

Rennen: R02 männliche Jugend Kajak Einer

Platz	Teilnehmer / Verein	1. Lauf 2. Lauf	Fehler	Fahrzeit	Ergebnis	Total	Differenz
1	Matthias Schneider 009 KVS Schwerte		0 2	117,95 95,37	117,95 97,37	97,37	0,00
2	Jan Köhli 006 KVS Schwerte		6 0	107,43 97,99	113,43 97,99	97,99	0,63
3	Christopher Schulz 007 KVS Schwerte		2 2	105,45 104,00	107,45 106,00	106,00	8,63
4	Moritz Nisipeanu 008 KVS Schwerte		6 4	111,23 103,48	117,23 107,48	107,48	10,11
5	Jan-Hendrik Eberle 010 KVS Schwerte		0 0	33253,00 0,00	9999,00 9999,00	9999,00 nicht gestartet	9901,63

Rennen: R03 weibliche Junioren Kajak Einer

Platz	Teilnehmer / Verein	1. Lauf 2. Lauf	Fehler	Fahrzeit	Ergebnis	Total	Differenz
1	Carolin Rosemann 012 KK Unna		0 0	66506,00 0,00	9999,00 9999,00	9999,00 nicht gestartet	0,00

Rennen: R04 weibliche Jugend Kajak Einer

Platz	Teilnehmer / Verein	1. Lauf 2. Lauf	Fehler	Fahrzeit	Ergebnis	Total	Differenz
1	Jennifer Assheuer 018 SKC Neheim-Hüsten		0 2	109,90 105,96	109,90 107,96	107,96	0,00
2	Sonja Hartleif 017 KK Unna		2 2	128,36 122,17	130,36 124,17	124,17	16,20
3	Svenja Fehring 016 KK Unna		4 6	139,73 135,83	143,73 141,83	141,83	33,86
4	Friederike Mark 015 KVS Schwerte		6 8	147,73 144,29	153,73 152,29	152,29	44,32
5	Franziska Degler 014 KVS Schwerte		58 4	178,75 165,64	236,75 169,64	169,64	61,68

19. U N N A E R R U H R - S L A L O M



Ergebnisliste

Rennen: R05 Damen Kajak Einer

Platz	Teilnehmer / Verein	1. Lauf 2. Lauf	Fehler	Fahrzeit	Ergebnis	Total	Differenz
1	Nina Hartleif 022 KK Unna		2 52	105,93 100,23	107,93 152,23	107,93	0,00
2	Stefanie Fehring 020 KK Unna		0 4	151,87 140,42	151,87 144,42	144,42	36,49
3	Sandra Rosener 021 KVS Schwerte		0 0	33253,00 0,00	9999,00 9999,00	9999,00 nicht gestartet	9891,07

Rennen: R06 Senioren B Kajak Einer

Platz	Teilnehmer / Verein	1. Lauf 2. Lauf	Fehler	Fahrzeit	Ergebnis	Total	Differenz
1	Frank Bürgers 027 TVK Essen		2 0	106,63 102,46	108,63 102,46	102,46	0,00
2	Ingo Röller 028 KK Unna		2 2	108,96 108,15	110,96 110,15	110,15	7,69
3	Carsten Sprung 024 KK Unna		6 0	115,52 110,37	121,52 110,37	110,37	7,91
4	Dietmar Bauch 025 KK Unna		2 2	116,81 110,60	118,81 112,60	112,60	10,14
5	Jörg Twardokus 026 KK Unna		0 0	33253,00 116,00	9999,00 116,00	116,00 nicht gestartet	13,54
6	Hendrik Engel 023 SKC Neheim-Hüsten		0 0	33253,00 0,00	9999,00 9999,00	9999,00 nicht gestartet	9896,54


Rennen: R07 Senioren C Kajak Einer

Platz	Teilnehmer / Verein	1. Lauf 2. Lauf	Fehler	Fahrzeit	Ergebnis	Total	Differenz
1	Ludger Schäfers 032 SKC Neheim-Hüsten		0 0	113,55 104,83	113,55 104,83	104,83	0,00
2	Thomas Hartleif 030 KVS Schwerte		0 0	110,50 105,00	110,50 105,00	105,00	0,17
3	Peter Herbrügger 031 KK Unna		0 2	111,65 110,31	111,65 112,31	111,65	6,82

Rennen: R08 Damen Canadier Einer

Platz	Teilnehmer / Verein	1. Lauf 2. Lauf	Fehler	Fahrzeit	Ergebnis	Total	Differenz
1	Nina Hartleif 036 KK Unna		0 0	140,64 0,00	140,64 9999,00	140,64	0,00
2	Saskia Althoff 033 KVS Schwerte		10 2	187,37 189,73	197,37 191,73	191,73	51,09

19. U N N A E R R U H R - S L A L O M



Ergebnisliste

Rennen: R09 Canadier Einer

Platz	Teilnehmer / Verein	1. Lauf 2. Lauf	Fehler	Fahrzeit	Ergebnis	Total	Differenz
1	Lennart Wulff 040 KVS Schwerte		0 2	117,66 115,14	117,66 117,14	117,14	0,00
2	Lukas Bauch 039 KK Unna		6 0	174,19 0,00	180,19 9999,00	180,19	63,05

Rennen: R10 Herren Kajak Einer

Platz	Teilnehmer / Verein	1. Lauf 2. Lauf	Fehler	Fahrzeit	Ergebnis	Total	Differenz
1	Sven Glüer 200 KK Unna		0 2	98,00 103,00	98,00 105,00	98,00	0,00
2	Christoph Heisig 041 KK Unna		0 2	111,08 101,83	111,08 103,83	103,83	5,83
3	Philip Heisig 045 KK Unna		4 8	109,92 105,13	113,92 113,13	113,13	15,13
4	Felix Othmar 044 KK Unna		0 0	33253,00 0,00	9999,00 9999,00	9999,00 nicht gestartet	9901,00
4	Philipp Othmar 043 KK Unna		0 0	33253,00 0,00	9999,00 9999,00	9999,00 nicht gestartet	9901,00
4	Dominik Hallke 042 KK Unna		0 0	33253,00 0,00	9999,00 9999,00	9999,00 nicht gestartet	9901,00

Rennen: R11 männliche Jugend / Junioren Canadier Zweier

Platz	Teilnehmer / Verein	1. Lauf 2. Lauf	Fehler	Fahrzeit	Ergebnis	Total	Differenz
1	Nisipeanu/ Köhli 047 KVS Schwerte		10 4	132,90 123,85	142,90 127,85	127,85	0,00
2	Schulz / Schneider 049 KVS Schwerte		6 6	142,97 144,26	148,97 150,26	148,97	21,12
3	Vielberg / Assheuer 048 SKC Neheim-Hüsten		10 4	195,04 179,48	205,04 183,48	183,48	55,63

Rennen: R12 Speschelrennen KII

Platz	Teilnehmer / Verein	1. Lauf 2. Lauf	Fehler	Fahrzeit	Ergebnis	Total	Differenz
1	Staupe / Herbrügger 051 KK Unna		4 8	164,89 165,70	168,89 173,70	168,89	0,00
2	Bauch / Fricke 052 KK Unna		68 14	200,46 199,53	268,46 213,53	213,53	44,64
3	Wagner / Wagner 053 KK Unna		64 6	227,96 218,38	291,96 224,38	224,38	55,49

19. U N N A E R R U H R - S L A L O M



Ergebnisliste

Rennen: R14 Canadier Zweier Schüler

Platz	Teilnehmer / Verein	1. Lauf 2. Lauf	Fehler	Fahrzeit	Ergebnis	Total	Differenz
1	Krüger / Twardokus 059 KK Unna		16 6	166,89 154,05	182,89 160,05	160,05	0,00
2	Werski / Fischer 056 KVS Schwerte		20 12	162,69 152,62	182,69 164,62	164,62	4,57
3	Brenne / Bauch 057 KK Unna		12 0	179,43 0,00	191,43 9999,00	191,43	31,38
4	Trost / Röller 055 KVS Schwerte		8 6	186,86 186,07	194,86 192,07	192,07	32,02
5	Schulz / Wagner 058 KK Unna		14 156	248,50 264,00	262,50 420,00	262,50	102,45

Rennen: R15 weibliche Schüler C Kajak Einer

Platz	Teilnehmer / Verein	1. Lauf 2. Lauf	Fehler	Fahrzeit	Ergebnis	Total	Differenz
1	Rafaela Hartleif 069 KK Unna		6 2	187,89 169,40	193,89 171,40	171,40	0,00
2	Birthe Büscher 066 KK Unna		6 0	194,83 189,83	200,83 189,83	189,83	18,43
3	Jannemin Panzlaff 065 KVS Schwerte		14 50	187,39 200,62	201,39 250,62	201,39	29,98
4	Anna Brüser 064 SKC Neheim-Hüsten		10 6	207,96 213,27	217,96 219,27	217,96	46,56
5	Karlotta Abel 067 KK Unna		64 62	236,59 233,39	300,59 295,39	295,39	123,98

Rennen: R16 männliche Schüler C Kajak Einer

Platz	Teilnehmer / Verein	1. Lauf 2. Lauf	Fehler	Fahrzeit	Ergebnis	Total	Differenz
1	Ben Trost 075 KVS Schwerte		4 0	145,00 130,13	149,00 130,13	130,13	0,00
2	Tillmann Röller 083 KVS Schwerte		2 0	144,27 140,50	146,27 140,50	140,50	10,38
3	Jonathan Queißer 082 KVS Schwerte		8 4	149,03 144,64	157,03 148,64	148,64	18,51
4	Simon Engel 079 SKC Neheim-Hüsten		2 52	150,70 145,76	152,70 197,76	152,70	22,57
5	Thorben Büscher 076 KK Unna		6 6	151,08 149,25	157,08 155,25	155,25	25,13
6	Hendrik Althoff 081 KVS Schwerte		56 4	146,54 151,74	202,54 155,74	155,74	25,61

19. U N N A E R R U H R - S L A L O M



Ergebnisliste

7	Luca Klöckener	8	176,14	184,14	172,37	42,24
	073 SKC Neheim-Hüsten	8	164,37	172,37		
8	Pierre Silkenbeumer	56	125,16	181,16	181,16	51,03
	080 KC Hohenlimburg	50	132,88	182,88		
9	Felix Starke	12	184,21	196,21	196,21	66,09
	078 KK Unna	6	193,35	199,35		
10	Florian Bauer	0	33253,00	9999,00	200,00	69,87
	074 KVS Schwerte	12	188,00	200,00	nicht gestartet	
11	Felix Schröder	4	213,51	217,51	207,29	77,16
	077 SKC Neheim-Hüsten	0	207,29	207,29		
12	Nikolas Busch	58	238,60	296,60	263,79	133,66
	072 KK Unna	16	247,79	263,79		
13	Frederik Dustmann	26	336,26	362,26	362,26	232,13
	070 KC Gladbeck	122	270,00	392,00		
14	Lars Schliesing	170	33253,00	8888,00	394,00	263,87
	071 KK Unna	28	366,00	394,00	abgebrochen	

Rennen: R17 männliche Schüler Canadier Einer

Platz	Teilnehmer / Verein	1. Lauf 2. Lauf	Fehler	Fahrzeit	Ergebnis	Total	Differenz
1	Julian Dieckerhoff		2	121,72	123,72	122,25	0,00
	087 KVS Schwerte		2	120,25	122,25		
2	Jonas Köhli		8	172,04	180,04	165,45	43,21
	086 KVS Schwerte		2	163,45	165,45		
3	Luca Fischer		8	172,70	180,70	176,46	54,21
	084 KVS Schwerte		4	172,46	176,46		
4	Leon Fischer		0	0,00	8888,00	178,00	55,75
	088 KVS Schwerte		4	174,00	178,00	gekenntert	
5	Lukas Bauch		0	0,00	9999,00	9999,00	9876,75
	085 KK Unna		0	0,00	9999,00	nicht gestartet	

Rennen: R18 weibliche Schüler B Kajak Einer

Platz	Teilnehmer / Verein	1. Lauf 2. Lauf	Fehler	Fahrzeit	Ergebnis	Total	Differenz
1	Johanna Engel		2	135,22	137,22	126,84	0,00
	094 SKC Neheim-Hüsten		0	126,84	126,84		
2	Saskia Althoff		6	142,64	148,64	146,46	19,62
	091 KVS Schwerte		6	140,46	146,46		
3	Melina Gortl		6	169,19	175,19	149,34	22,50
	093 SKC Neheim-Hüsten		4	145,34	149,34		
4	Svenja Staupe		2	171,86	173,86	173,86	47,02
	095 KK Unna		8	166,14	174,14		
5	Amrei Platzek		6	199,36	205,36	179,68	52,84
	090 KC Gladbeck		2	177,68	179,68		
6	Valerie Dustmann		2	205,23	207,23	200,06	73,22
	092 KC Gladbeck		6	194,06	200,06		

19. U N N A E R R U H R - S L A L O M



Ergebnisliste

Rennen: R19 männliche Schüler B Kajak Einer

Platz	Teilnehmer / Verein	1. Lauf 2. Lauf	Fehler	Fahrzeit	Ergebnis	Total	Differenz
1	Patrick Stuckmann 099 KC Hohenlimburg		104 0	135,05 120,92	239,05 120,92	120,92	0,00
2	Simon Werski 108 KVS Schwerte		10 2	122,00 122,00	132,00 124,00	124,00	3,08
3	Marcel Höchemer 098 KVS Schwerte		106 4	127,87 125,28	233,87 129,28	129,28	8,36
4	Maximilian Lange 100 KVS Schwerte		10 4	134,48 126,64	144,48 130,64	130,64	9,72
5	Luca Fischer 107 KVS Schwerte		8 4	132,70 127,29	140,70 131,29	131,29	10,36
6	Lukas Fabian 097 KK Unna		56 0	159,87 146,86	215,87 146,86	146,86	25,94
7	Moritz Sieberg 104 KVS Schwerte		14 4	159,98 162,66	173,98 166,66	166,66	45,74
8	Jonas Mertens 96 KK Unna		4 2	169,00 165,63	173,00 167,63	167,63	46,71
9	Fritz Hülsmeier 103 KVS Schwerte		116 12	170,61 168,80	286,61 180,80	180,80	59,88
10	Vincent Welling 109 KK Unna		66 10	238,44 216,38	304,44 226,38	226,38	105,46
11	Elia Hiller 101 KK Unna		4 16	233,16 222,55	237,16 238,55	237,16	116,24
12	Jonathan Merten 001 KK Unna		12 12	277,49 259,88	289,49 271,88	271,88	150,95

Rennen: R20 weibliche Schüler A Kajak Einer

Platz	Teilnehmer / Verein	1. Lauf 2. Lauf	Fehler	Fahrzeit	Ergebnis	Total	Differenz
1	Selina Staupe 115 KK Unna		60 4	126,00 125,79	186,00 129,79	129,79	0,00
2	Carlotta Bauer 111 KVS Schwerte		62 4	176,00 166,09	238,00 170,09	170,09	40,30
3	Antoni Naschinski 112 KVS Schwerte		6 0	166,00 170,66	172,00 170,66	170,66	40,86
4	Hanna Sander 114 KVS Schwerte		6 10	189,00 184,61	195,00 194,61	194,61	64,82
5	Carla Meyer 113 KVS Schwerte		26 6	202,00 189,79	228,00 195,79	195,79	65,99
6	Lena Schliesing 110 KK Unna		266 112	378,00 283,00	644,00 395,00	395,00	265,21

19. U N N A E R R U H R - S L A L O M



Ergebnisliste

Rennen: R21 männliche Schüler A Kajak Einer

Platz	Teilnehmer / Verein	1. Lauf 2. Lauf	Fehler	Fahrzeit	Ergebnis	Total	Differenz
1	Felix Twardokus 125 KK Unna		4 0	111,00 107,66	115,00 107,66	107,66	0,00
2	Lukas Brenne 130 KK Unna		6 2	113,00 107,67	119,00 109,67	109,67	2,01
3	Lukas Bauch 127 KK Unna		0 0	116,00 112,47	116,00 112,47	112,47	4,82
4	Magnus Wagner 124 KK Unna		10 4	122,00 108,48	132,00 112,48	112,48	4,83
5	Leon Fischer 128 KVS Schwerte		0 2	118,00 111,70	118,00 113,70	113,70	6,05
6	Julian Dieckerhoff 126 KVS Schwerte		0 2	124,00 117,36	124,00 119,36	119,36	11,70
7	Nils Krüger 123 KK Unna		4 4	123,00 115,45	127,00 119,45	119,45	11,79
8	Jonas Köhli 131 KVS Schwerte		8 0	124,00 122,80	132,00 122,80	122,80	15,14
9	Magnus Badura 132 KVS Schwerte		2 0	126,00 124,07	128,00 124,07	124,07	16,41
10	Yannick Dustmann 118 KC Gladbeck		2 6	133,00 118,45	135,00 124,45	124,45	16,79
11	Torben Schulz 121 KK Unna		2 4	140,00 137,51	142,00 141,51	141,51	33,85
12	Paul Weber 133 KVS Schwerte		10 4	154,00 141,33	164,00 145,33	145,33	37,68
13	Malte Danielzik 122 KC Gladbeck		14 6	166,00 161,20	180,00 167,20	167,20	59,55
14	Frederik Salzmann 120 KK Unna		312 152	167,00 235,80	479,00 387,80	387,80	280,14
15	Henning Nobis 129 KK Unna		0 0	0,00 0,00	9999,00 9999,00	9999,00 nicht gestartet	9891,34

19. U N N A E R R U H R - S L A L O M



Ergebnisliste

Rennen: R22 Herren Kajak Mannschaft

Platz	Teilnehmer / Verein	1. Lauf 2. Lauf	Fehler	Fahrzeit	Ergebnis	Total	Differenz
1	Röller/Herbrügger/Bauch 201-203		0	120,74	120,74	120,74	0,00
2	Vielberg/Assheuer/Schäfers 145-147 SKC Neheim-Hüsten		6	115,00	121,00	121,00	0,26
3	Glüer/Heisig/Hartleif 142-144 KKU I		8	114,00	122,00	122,00	1,26
4	Heisig/Heisig/Rüther 139-141 KKU II		4	140,00	144,00	144,00	23,26
5	Sprung/Fehring/Sprave 136-138 KKU III		6	148,00	154,00	154,00	33,26
6	Schulz/Schneider/Köhli 148-150 KVS		6	199,00	205,00	205,00	84,26


Rennen: R23 weibliche Jugend / Junioren Mannschaft

Platz	Teilnehmer / Verein	1. Lauf 2. Lauf	Fehler	Fahrzeit	Ergebnis	Total	Differenz
1	Hartleif/Fehring/Staube 157-159 KKU I		4	140,00	144,00	144,00	0,00
2	Mark/Degler/Naschinski 154-156 KVS Schwerte		8	183,00	191,00	191,00	47,00

Rennen: R24 Schüler Kajak Mannschaft

Platz	Teilnehmer / Verein	1. Lauf 2. Lauf	Fehler	Fahrzeit	Ergebnis	Total	Differenz
1	Twardokus/Brenne/Krüger 207-209 KKU		4	125,00	129,00	129,00	0,00
2	Fischer/Badura/Dieckerhoff 187-189 KVS Schwerte		0	131,00	131,00	131,00	2,00
3	Werski/Fischer/Köhli 163-165 KVS V		6	131,00	137,00	137,00	8,00
4	Röller/Althoff/Trost 178-180 KVS Schwerte		8	161,00	169,00	169,00	40,00
5	Dustmann/Danielzik/Platzek 213-215 KC Gladbeck		16	199,00	215,00	215,00	86,00
6	Queißer/Höchemer/Althoff 172-174 KVS Schwerte		66	151,00	217,00	217,00	88,00
7	Büscher/Welling/Starke 181-183 KKU I		18	226,00	244,00	244,00	115,00
7	Fabian/Schulz/Mertens 210-212 KKU		60	184,00	244,00	244,00	115,00

19. U N N A E R R U H R - S L A L O M



Ergebnisliste

9	Lange/Bauer/Sieberg 166-168 KVS Schwerte	114 0	195,00 0,00	309,00 0,00	<u>309,00</u>	180,00
10	Engel/Schröder/Schliesing 184-186 SKC Neheim-Hüsten	14 0	312,00 0,00	326,00 0,00	<u>326,00</u>	197,00
11	Salzmann/Hiller/Merten 169-171 KKU III	168 0	273,00 0,00	441,00 0,00	<u>441,00</u>	312,00
12	Schliesing/Büscher/Busch 175-177 KKU II	278 0	197,00 0,00	475,00 0,00	<u>475,00</u>	346,00
13	Nobis/Bauch/Wagner 204-206 KKU	0 0	0,00 0,00	9999,00 0,00	<u>9999,00</u> nicht gestartet	9870,00

Rennen: R25 weibliche Schüler Mannschaft

Platz	Teilnehmer / Verein	1. Lauf 2. Lauf	Fehler	Fahrzeit	Ergebnis	Total	Differenz
1	Staupe/Hartleif/Abel 193-195 KKU I		66 0	252,00 0,00	318,00 0,00	<u>318,00</u>	0,00
2	Meyer/Sander/Bauer 190-192 KVS Schwerte		110 0	211,00 0,00	321,00 0,00	<u>321,00</u>	3,00

Rennen: R26 Canadier CI Mannschaft

Platz	Teilnehmer / Verein	1. Lauf 2. Lauf	Fehler	Fahrzeit	Ergebnis	Total	Differenz
1	Wulff/Schneider/Schulz 196-198 KVS Schwerte		4 0	144,00 0,00	148,00 0,00	<u>148,00</u>	0,00